




# とっくり結び




①輪を作る。交差の仕方に注意。



⑤両方引っ張ると出来上がり。



②となりに同じように輪を作る。交差部分は常におなじ重なりにする。




③右の輪を左の輪の上に重ねる。




④真中の穴に杭などを通す。

## 上から通せないときに 巻きつけていく方法



⑥一周巻きつけて交差するように上から重ねます。



⑦もう一度くぐらせます。



⑧ロープの先端を⑥でできている交差部分の下に通して引っ張れば、⑤と同じになります。